

DGI

Fører og hund samarbejde



konkurrenceprogram

FH 1

August 2003

Bedømmelseskriterier:

Bedømmelserne af prøverne vægter samarbejdet og kontakten mellem hund (herefter H) og fører (herefter F) højt, samt hvor langt F og H er kommet med indlæringen.

Prøverne er udarbejdet for at kunne udvikle samarbejdet og kontakten mellem hund og fører, på en sådan måde at man kan se og måle det.

I alle øvelserne kan opnås max. point.

Det betragtes som væsentlige fejl hvis:

- ❖ Kontakt mangler.
- ❖ Øvelsen udføres ikke korrekt.
- ❖ F rykker i linen.
- ❖ Der bruges ekstra kommandoer, hvor det ikke er tilladt.
- ❖ Grundstilling ikke udføres korrekt (Skævt siddning)
- ❖ H gør sig ren under en øvelse, gives der 0 for øvelsen og øvelsen stoppes af D.

Dommeren (herefter D) kan herudover give fradrag i point for mindre væsentlige fejl.

Hund og fører diskvalificeres hvis:

- ❖ Føreren ikke før, under og efter prøven udviser god sportsånd og behandler hunden med respekt og omsorg.
- ❖ Hunden gør sig ren på banen (gentagne gange).

Desuden henvises til DGI's generelle regler for FH prøver.

Bånd: Der kan i alt opnås 160 point.

Rødt bånd	160	- 136 point
Blåt bånd	135,75	- 112 point
Gult bånd	111,75	- 80 point

Under 80 point ingen bånd

FH1: Lidt erfaring fra F og H skal forventes.

I dette program lægges der stor vægt på samarbejdet mellem H og F samt, H og F's forståelse for øvelserne og deres velforberedthed.

Det forventes at F og H har forstået øvelserne og har trænet dem inden prøven. Dette er også udgangspunktet for bedømmelsen.

Der vil blive taget hensyn til hundens alder, race og temperament.

Det gælder for F om at vise, at H har tillid til de forskellige øvelser. At F formår at holde kontakten, gerne ved brug af et livligt kropssprog, hvor det er tilladt og at F er god til at rose H på de rigtige tidspunkter.

Det er kun tilladt at bruge godbidder under øvelserne hvis det står beskrevet i øvelsesprogrammet.

Det er tilladt at belønne H, når den enkelte øvelse **er slut**.

Som godbidder betragtes bolde, kiks, legetøj m.m.

D giver F anvisninger ved øvelserne og tegn under prøven hvor dette er påkrævet.

Ved prøvens start:

Ved prøvens start hilser D med hånden på F og H.

H skal være i grundstilling (på plads ved F's venstre side).

Denne del af prøven bedømmes under helhedsindtryk.

Øvelse 1: Undersøgelse (koeff. 1,0)

F skal undersøge 3 af D anviste områder på hunden.

1. Tandvisning:

H sidder ned. H's tænder fremvises med munden lukket, ved at læberne på H løftes til side, således at D kan se tænderne først i den ene side, derefter i den anden side og til sidst de forreste tænder.

2. Ører:

H sidder ned. Ørerne vises, så D kan se indersiden af H's ører både højre og venstre.

3. Poter:

Poter vises, så D kan se undersiden af H's poter både for og bag. Ved undersøgelse af poter må H ligge på ryggen, men skal ikke.

Bedømmelse:

Øvelsen bedømmes som 3 momenter.

Det betragtes som væsentlige fejl hvis:

Tandvisning:

H vægrer sig.
Hvis H slet ikke vil vise tænder.

Ører:

H vægrer sig.
Hvis F slet ikke må røre ved ørerne.

Poter:

H vægrer sig.
Hvis H slet ikke vil vise poter.

Øvelse 2: Lineføring (koeff. 1,5 + 0,5)

Linen må holdes i venstre, i højre eller begge hænder.

Linen skal være løst hængende under hele øvelsen.

Det er tilladt at bruge:

Plads-kommando ved stillingsskift og temposkift.

Kropssprog og enkelte verbale opmuntringer.

Øvelsen:

Første del (H på venstre side koeff. 1,5):

D dirigerer F. H skal følge F ved dennes venstre side med skulder ud for Fs venstre knæ i gang, løb og vendinger.

I gang: Fremad gå - højre om - venstre om - omkring

I løb: Fremad løb - højre om - venstre om - omkring

Stående: 3 skridt frem-3 skridt tilbage-3 skridt til højre –

3 skridt til venstre - Højre om - venstre om - omkring

Hver gang F gør holdt, skal H uden kommando sætte sig i grundstilling (på plads).

Anden del (højre side koeff 0,5):

D dirigerer F. H skal følge F på højre side i gang og vendinger.

Fremad gå - højre om - venstre om - omkring

Der må bruges verbal opmuntring og kropssprog når H er på højreside.

Øvelse 2 fortsat:

Bedømmelse:

Det betragtes som væsentlige fejl hvis:

- ❖ H går i stram line.
- ❖ F rykker i linen.
- ❖ H vægrer sig ved at gå på højre side.
- ❖ H tøver med/eller undlader at sætte sig ved holdt.
- ❖ Der mangler kontakt mellem F og H.
- ❖ H "hænger" eller går langt frem.
- ❖ H ikke følger F.

Øvelse 3-4 : Fremadsendelse (koeff. 2,0) og fjerndirigering (koeff. 1,5)

Kun fremadsendelse med brug af de tilladte kommandoer 1 gang, samt at H villigt bevæger sig fremad mod og igennem porten i lige linie, kan give fuld point.

Øvelsen:

Fremadsendelse (koeff. 2,0)

F udlægger en af F medbragt godbid (se side 2) i porten. D må gerne holde H imens.

Et sted på banen bag markeringslinien, melder F klar med H i grundstilling uden line. På tegn fra D bevæger F sig frem mod markeringslinien, hvorfra H med 1 kommando og håndtegn sendes "fremad" minimum 5 meter i **lige linie** til godbid i porten der er 6 meter bred.

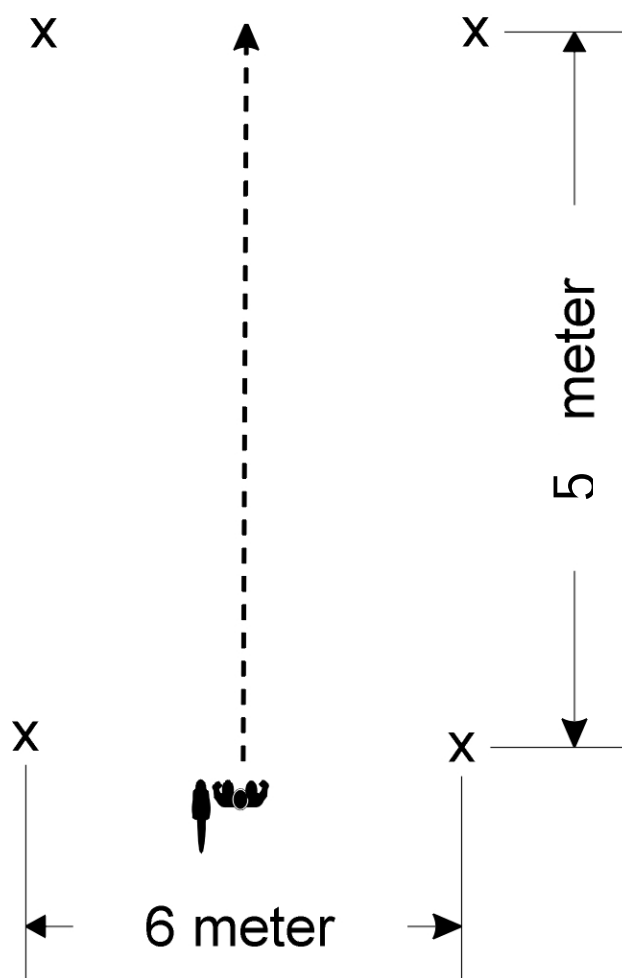
F går herefter op til H og roser, evt. bytter legetøj, med godbid.

Fjerndirigering (Koeff 1,5):

Herefter dækkes H af bag linien i porten og F går 1 meter væk fra H og gennemfører fjerndirigeringsøvelsen med 2 stillingsskift uden tegn fra D og med H bag linien i porten.

1 sit, 1 dæk kommando.

Samtidigt håndtegn er tilladt.



Øvelsen afsluttes, ved at F, på tegn fra D, går hen og tager H i grundstilling med 1 kommando.

Øvelse 3-4 (fortsat)

Bedømmelse:

Fremadsendelsen(koeff. 2,0):

Det betragtes som væsentlige fejl hvis:

- ❖ Der gives flere ekstra kommandoer.
- ❖ H løber uden om porten
- ❖ H fortsætter sit løb mere end 3 meter efter porten eller standser mere end 3 meter før.

Fjerndirigeringen(koeff. 1,5):

Det betragtes som væsentlige fejl hvis:

- ❖ F afgiver ekstra kommandoer
- ❖ H ikke udfører de af F afgivne kommandoer.
- ❖ Hvis H flytter sig mere end 1 "hundelængde" under de 2 stillings-skift.

Øvelse 5: Dæk med indkald. (koeff. 1,5)

Øvelsen udføres uden line.

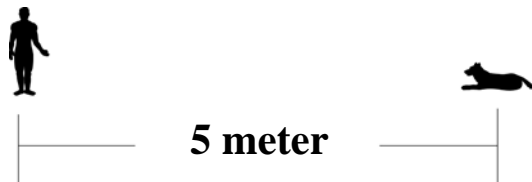
Det er ikke tilladt at D holder H.

Øvelsen:

Ved anvist markering, melder F klar med H i grundstilling og uden line.

På tegn fra D dækkes H af, hvorefter F på nyt tegn fra D bevæger sig med frem mod næste markering 5 meter ude og vender front mod H.

Det er tilladt ved dæk at bruge 1 kommando og samtidigt håndtegn, dette betragtes kun som 1 kommando.



Efter 15 sekunder (D tager tid) og på tegn fra D kalder F på H:

H skal villigt og hurtigt løbe hen til F og sætte sig i grundstilling (på plads ved F's venstre side).

eller

H sætter sig foran F ved indkald og går derefter om i grundstilling (på plads ved F's venstre side).

Der må benyttes 2 kommandoer til den valgte afslutning.
Som kommando betragtes lyd- eller håndtegn.

Øvelse 5 (fortsat)

Bedømmelsen:

Det betragtes som væsentlige fejl hvis:

- ❖ H ikke dækker på 1. kommando.
- ❖ F vender sig om på vej væk fra H
- ❖ H ikke løber direkte til F i indkald
- ❖ H ikke udfører/fuldfører indkald
- ❖ H rejser sig, men bliver på stedet.
- ❖ H løber til F før kommando.
- ❖ H "hugges" eller "knuges" ned i dæk.
- ❖ Hvis H rejser sig og går eller kryber mere end 2 hundelængder, når F har forladt den, gives der kun point for rigtigt udførte del af øvelsen.

Øvelse 6: Apportering: (koeff. 1,5)

Kun villig apportering, hvor H ikke taber apporten, kan give max. point.

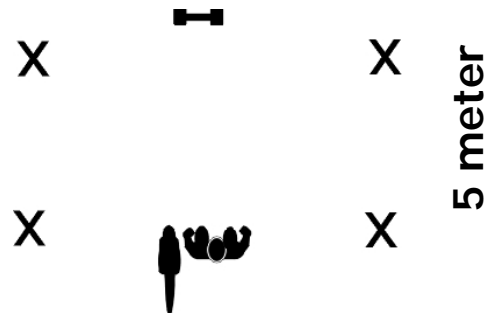
Øvelsen:

Øvelsen skal udføres uden line.

Det er tilladt at holde H i halsbåndet

H skal apportere en af F medbragt apportbuk af træ med eller uden endestykker.

H sidder i grundstilling (på plads ved F's venstre side).



På tegn fra D kaster F apporten minimum 5 meter væk.

F må først afgive apportkommando, når apporten ligger stille på jorden, hvorefter H villigt skal hente apporten og bringe den til F.

H kan enten: Aflevere apporten siddende foran F med apporten i munden indtil F giver H kommando til at slippe og derefter på en ny kommando "plads" går i grundstilling (om på Fs venstre side)

Eller: gå direkte i grundstilling (på plads på F's venstre side) med apporten i munden, hvorefter F kommanderer H til at slippe apporten.

Øvelse 6 fortsat:

Bedømmelse:

Det betragtes som væsentlige fejl hvis:

- ❖ H går før kommando
- ❖ H løber villigt ud og samler apporten op, men tager en "æresrunde" med den, før den kommer hjem
- ❖ H leger med/tabber apporten
- ❖ H smider apporten før tid
- ❖ H ikke slipper apporten på kommandoen slip
- ❖ H bærer apporten på langs i munden, "ryger cigar".

Øvelse 7: Springkombination over 2 spring (koeff. 1,0)

Øvelsen udføres uden line. Det er tilladt at holde H ved start.

Håndtegn og kommandoer er tilladt.

Spring og højder som DGI agility seniorhund.

Øvelsen:

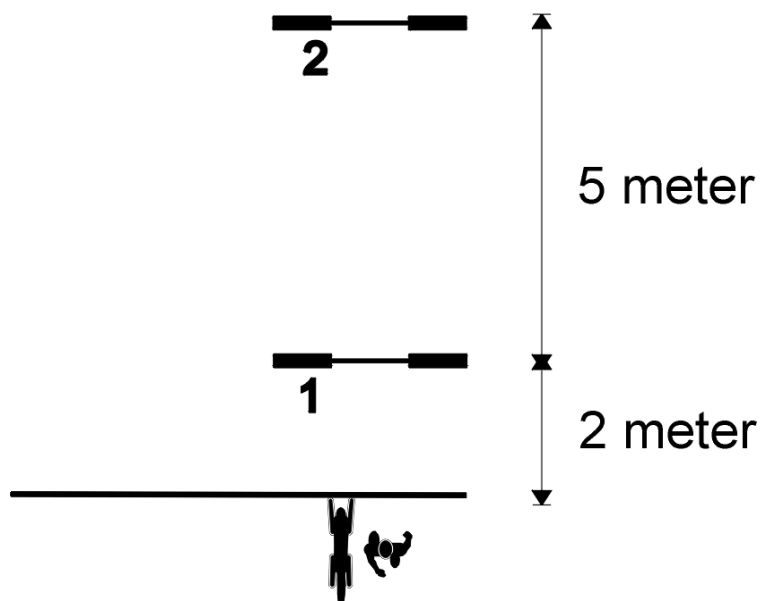
F og H tager plads bagved markeringslinien med H på Fs venstre eller højre side.

På tegn fra D afgives springkommando, hvorefter H skal forcere springene i rigtig rækkefølge.

Det er tilladt F at bevæge sig med forbi spring 1 og frem til max. 2 meter **før** spring 2.

Når H har forceret spring 2, løber F ud til siden og kalder H til sig.

Når H sidder i grundstilling, er øvelsen slut.



Øvelse 7 (fortsat)

Bedømmelse:

Det betragtes som væsentlige fejl hvis:

- ❖ H springer før kommando
- ❖ H ikke går i grundstilling efter indkald
- ❖ H ikke springer begge spring eller tager springene i forkert rækkefølge.
- ❖ H ikke springer (gives der kun point for rigtigt udførte del af øvelsen).

Øvelse 8: Stå øvelse (koeff. 1,5)

Det er kun tilladt at bruge 1 kommando og samtidigt håndtegn ved afgivelse af ståkommando, samt 1 kommando ved afslutning.

H skal blive stående alle 10 sekunder, til F er tilbage ved H's side og tager H i grundstilling.

Øvelsen:

Ved anvist markering, melder F klar med H i grundstilling, uden line. På tegn fra D bevæger F sig med H frem mod markering 5 meter ude, Ved denne markeringen kommanderes H til stå ved brug af 1 kommando, samtidigt håndtegn er tilladt.

Det er tilladt at F standser op ved afgivelse af kommando.

F forsætter sin gang til ny markering 3 meter ude og gør omkring og holdt.

Efter 10 sekunder (D tager tid) og på tegn fra D bevæger F sig tilbage til H og stiller sig med H på sin venstre side og med afgivelse af 1 kommando tager H i grundstilling.

Bedømmelse:

Det betragtes som væsentlige fejl hvis:

- ❖ Der gives ekstra kommando(er).
- ❖ H bevæger sig mere end 1 hundelængde frem efter kommando er afgivet.
- ❖ F vender sig mod H under sin gang væk fra H.
- ❖ H ikke står alle 10 sekunder.
- ❖ H sætter sig i grundstilling før kommando.

Øvelse 9: Feltsøg med genstande (koeff. 2,0)

Der anvises et felt på ca. 25 m², hvor der på forhånd af D er lagt 2 genstande.

Genstandene må ikke være af glas eller metal.

Øvelsen:

Udføres uden line.

F vælger 2 sammenhængene sider af feltet, til at bevæge sig på.

F skal blive på de valgte sider og må ikke gå ind i feltet.

F sender H ind i feltet for at opsøge genstandene.

Når H har fundet en genstand **skal** den bringes til F.

H skal aflevere genstanden ved F, foran eller i grundstilling (på plads).

Der må gives anvisninger til H, samt verbalt opmuntres til opretholdelse af søget.

F og H har max. 3 minutter til at fuldende øvelsen. Hvis dette ikke lykkes stoppes øvelsen af D.

Bedømmelse:

Det er tilladt, at H kommer uden for feltet, hvis blot F kan kalde den tilbage inden for rimelig tid.

Det betragtes som væsentlige fejl hvis:

- ❖ H forlader feltet i længere tid.
- ❖ H tygger på genstanden inden aflevering til F.
- ❖ H taber genstanden.
- ❖ F træder ind i feltet for at hjælpe H.
- ❖ H ikke opsøger alle/nogle af genstandene.

Øvelse 10: Helhedsindtryk (koeff. 2,0)

Ved helhedsindtryk forstås først og fremmest samarbejdet og kontakten mellem H og F på dagen, samt forståelsen for øvelserne og prøveprogrammet.

Der tages endvidere hensyn til den villighed og glæde hvormed øvelserne bliver udført, under hensyntagen til H's race, alder og temperament.