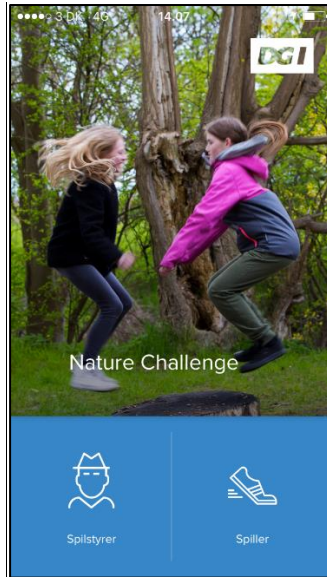


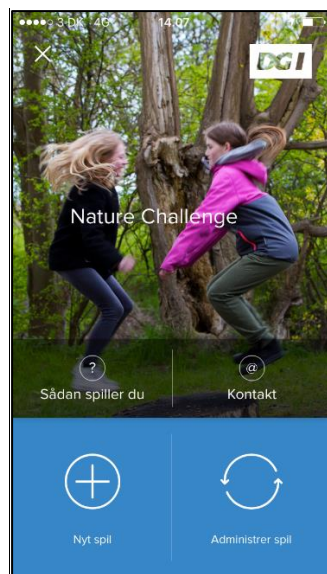
# Spilstyrermanual

Side 1 af 2



Appens 2 roller:  
spilstyrer og spiller

Vælg spilstyrer



2 måder til at oprette  
spil: opret nyt spil eller  
administrer spil

Vælg nyt spil

Giv dit spil et  
navn

Angiv et kort  
beskrivelse af  
dit spil

Tilføj opgaver  
til dit spil

Vælg administrer spil

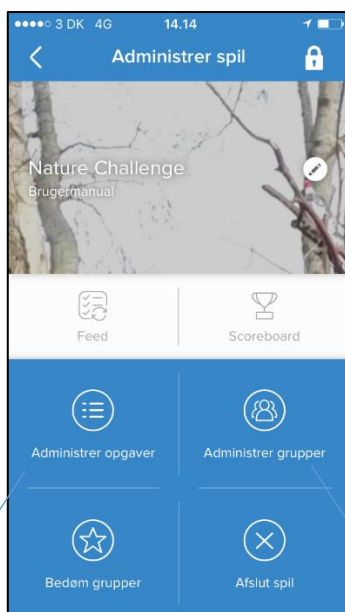
Indtast  
spilkode til  
et allerede  
oprettet spil  
fra en anden  
bruger  
eller  
Se dine spil

# Spilstyrermanual

Side 2 af 2

**Feed:** se opgavebesvarelserne samt dine kommentarer og vurderinger heraf. Feedet kan eksporteres via mail og bruges, når spillet er færdigt (tjek evt. spamfilter)

**Bedøm grupper:** Se, kommenter og vurder gruppernes opgavebesvarelser

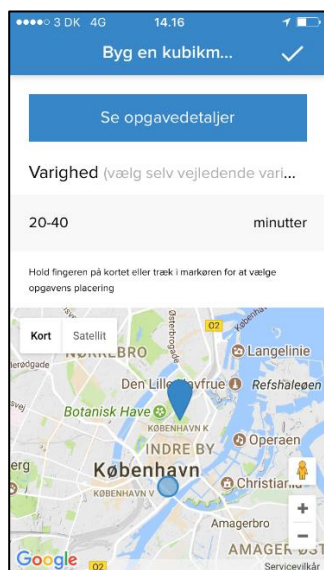
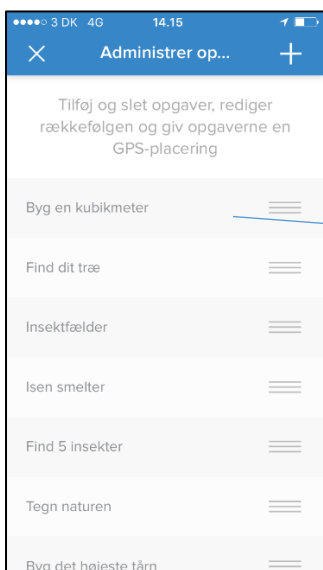


Klik på hængelåsen for at se spilkoden til dit spil. Spilkoden anvendes hvis en anden bruger skal overtage spilstyrerrollen på det oprettede spil

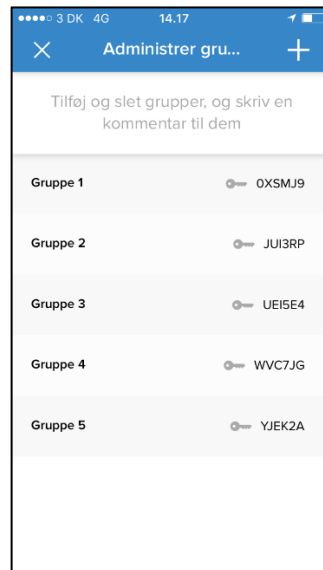
**Scoreboard:** Se gruppernes placering

Vælg administrer opgaver

Vælg administrer grupper



Klik på en opgave, fx "Byg en kubikmeter" for at se opgavedetaljer og give opgaven en GPS-placering. Du kan også vælge en ny vejledende varighed til opgaven



Vælg "+" for at oprette grupper og se de tilhørende gruppekoder


Klik på en gruppe for at tilføje kommentar til gruppen, fx startsted

**TIP:** Vil du rense data fra dit spil, men bevare opgaverne og deres placering?  
→ Swipe til venstre og slet grupper

# Spillermanual

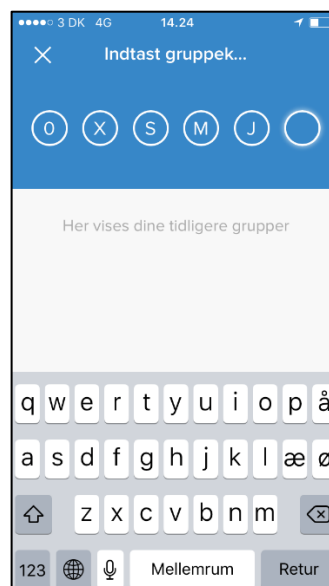
Side 1 af 2

– Gode råd til Spilstyreren

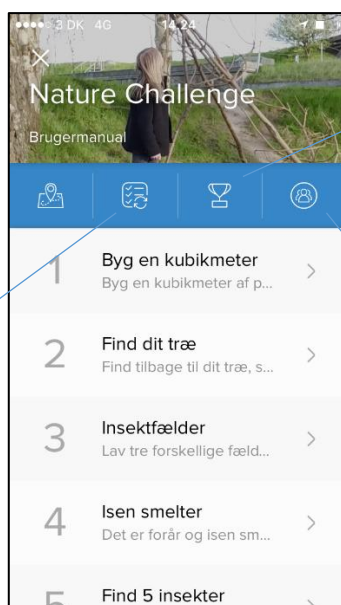


Appens 2 roller:  
spilstyrer og spiller

Vælg spiller



Indtast den  
spilkode, som  
spilstyreren har  
givet gruppen



**Kort:** Kortet viser opgavernes GPS-placering, hvis spilstyreren har angivet denne

**Feed:** se opgavebesvarelser og spilstyrerens kommentarer og vurderinger

**Scoreboard:** se alle gruppers placering

**Gruppeinfo:** se gruppekode og eventuel information fra spilstyrer

Vælg en opgave

# Spillermanual

Side 2 af 2

– Gode råd til Spilstyreren

Se en kort beskrivelse af opgaven

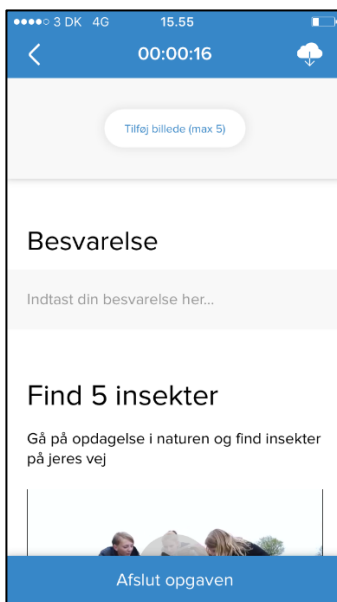
Når opgaven startes, begynder et stopur

**TIP: Stopuret giver mulighed for en ekstra dimension af konkurrence. Bed spillerne se bort fra stopuret, hvis konkurrence-elementet skal nedtones**



**TIP: Det er en fordel at downloade hver opgave i spillet, hvis aktiviteterne skal foregå et sted med dårlig netværksforbindelse**

Vælg start opgave



**TIP: Husk at sætte mobilen på lyd, så videoens speak kan høres**

Se hele opgavebeskrivelsen og tilhørende video eller billeder

Besvar opgaven ved at tilføje billeder og evt. en kommentar – der kan tilføjes max 5 billeder

Afslut opgaven og gå videre med spillets andre opgaver

**TIP: Gør spillerne opmærksomme på, at når først en opgave er afsluttet, kan den ikke åbnes igen**